

Утверждаю  
Руководитель отдела образования  
\_\_\_\_\_ А.Н.Агапова

УТВЕРЖДЕН  
педагогическим советом  
Протокол № 1  
от «29» августа 2016 г.

**Отчёт  
о результатах самообследования  
муниципального бюджетного общеобразовательного  
учреждения - средней общеобразовательной школы  
№ 1 ЗАТО Озерный Тверской области  
за 2015-2016 учебный год**

**Оглавление:**

**Глава I Аналитическая часть.....2 - 30**

Раздел 1. Общие сведения об общеобразовательной организации..... 4-9

Раздел 2. Образовательные результаты обучающихся..... 10-26

Раздел 3. Кадровое обеспечение учебного процесса..... 27-28

Раздел 4. Инфраструктура общеобразовательной организации..... 29-30

**Глава II Результаты анализа показателей деятельности.....31- 35**

## **Глава I Аналитическая часть**

### **Введение**

**Самоисследование** - процедура оценивания (самооценивания). Процесс самоисследования – это познавательная деятельность педагогов, обучающихся, руководителей организации, носящая системный характер и направленная на развитие образовательной среды и педагогического процесса и коррекцию деятельности школьного коллектива.

#### **Цели самоисследования:**

Целью проведения самоисследования является обеспечение доступности и открытости информации о состоянии образовательной деятельности организации, подготовка отчета об обеспечении школы соответствующего уровня качества подготовки обучающихся и выпускников по образовательным программам в соответствии с федеральными государственными стандартами, а также:

- 1) получение объективной информации о состоянии образовательной деятельности школы;
- 2) установление степени соответствия фактического (реального) состояния образовательного процесса планируемому (прогнозируемому);
- 3) разработка изменений, направленных на предупреждение развития негативных явлений в образовательной системе школы.

#### **Задачи самоисследования:**

- 1) установление степени проявления измеряемых качеств у объектов изучения и оценивания (самооценивания);
- 2) выявление наличия или отсутствия динамики образовательной системы школы в целом (или отдельных ее компонентов);
- 3) создание целостной системы оценочных характеристик педагогических процессов;

- 4) выявление положительных тенденций в объектах изучения и оценивания (самооценивания), в образовательной системе школы в целом, резервов ее развития;
- 5) установление причин возникновения и путей решения, выявленных в ходе изучения и оценивания (самооценивания) проблем;
  
- 6) составление (или опровержение) прогнозов изменений, связанных с объектами оценивания (самооценивания) или действиями, относящимися к ним.

**Методы и критерии самообследования:**

Методика самообследования предполагает использование комплекса методов, которые целесообразно выделить в две группы:

- пассивные (наблюдение, количественный и качественный анализ продуктов деятельности и т.п.);
- активные (анкетирование, собеседование, тестирование).

## Раздел 1. Общие сведения об образовательной организации

### 1.1 Общие сведения об образовательной организации

**Полное наименование образовательной организации:**

муниципальное бюджетное общеобразовательное учреждение - средняя общеобразовательная школа № 1 ЗАТО Озерный Тверской области.

**Учредитель:** закрытое административно-территориальное образование ЗАТО Озерный Тверской области.

**Место нахождения (юридический адрес) образовательной организации:** 171090, Тверская область, ЗАТО Озерный, ул. Победы, дом 1.

**Телефон (с указанием кода междугородной связи):** 8 (48238) 4-26-03

**Факс:** 8 (48238) 4-26-03

**Адрес электронной почты:** [glint1@rambler.ru](mailto:glint1@rambler.ru)

**Адрес сайта:** [ozernyscool1.edusite.ru](http://ozernyscool1.edusite.ru)

**Сведения о наличии лицензии на право осуществления образовательной деятельности и свидетельства о государственной аккредитации:**

№ п/п	Вид документа	Серия и номер документа	Регистрационный номер и дата выдачи	Орган, выдавший документ	Номер и дата приказа	Срок окончания действия документа
1	Документ, подтверждающий наличие лицензий на право осуществления образовательной деятельности	Серия 69Л01 № 0000903	№ 391 от 15.12. 2014 г.	Министерство образования Тверской области	Приказ от 15.12. 2014 № 2288/пк	бессрочно
2	Свидетельство о государственной аккредитации	Серия 69А01 № 000596	№ 361 от 15.12. 2015 г.	Министерство образования Тверской области		до 15.12.2027

Примечание [s1]: ПРИКАЗ

## **1.2 Организационно-правовое обеспечение деятельности**

Муниципальное бюджетное общеобразовательное учреждение – средняя общеобразовательная школа № 1 ЗАТО Озерный (далее "Школа") создано в целях реализации права граждан на образование, гарантии общедоступности бесплатного начального общего, основного общего, среднего общего образования, специального (коррекционного) образования VIII вида, формирования общей культуры личности обучающихся, их адаптации к жизни в обществе, создания основы для осознанного выбора и последующего освоения профессиональных образовательных программ, воспитания гражданственности, трудолюбия, уважения к правам и свободам человека, любви к окружающей природе, Родине, семье, формированию здорового образа жизни.

Школа является некоммерческой организацией, осуществляет свою деятельность в соответствии с предметом и целями деятельности, определенными в соответствии с федеральными законами, иными нормативными правовыми актами, муниципальными правовыми актами и Уставом.

В школе разработана и введена в действие образовательная программа, которая является нормативным документом, определяющим цели и ценности образования в МБОУ СОШ № 1 ЗАТО Озерный, характеризующим содержание образования, особенности организации образовательного процесса, учитывающих образовательные потребности, возможности и особенности развития обучающихся, их родителей (законных представителей), общественности и социума.

Деятельность Учреждения регламентируется следующими локальными актами: распоряжение, приказ, решение, график, инструкция, расписание, Правила, порядок, план, расписание, договор, положение.

### 1.3 Структура и система управления

Управление образовательной организацией осуществляется в соответствии с федеральными законами, законами и иными нормативными правовыми актами Тверской области, ЗАТО Озерный, Уставом школы на принципах законности, демократии, учета общественного мнения и носит государственно-общественный характер.

Административные обязанности распределены согласно Уставу, штатному расписанию. Функциональные обязанности четко распределены согласно квалификационным характеристикам.

#### Сведения о должностных лицах образовательного учреждения:

№ п/п	Должностные лица	Наименование должности	Фамилия, имя, отчество	Контактный телефон
1	Руководитель	Директор	Горопчина Ирина Геннадьевна	84823842603
2	Заместитель руководителя	Заместитель директора по УВР	Грахова Татьяна Владимировна	84823842876
3	Заместитель руководителя	Заместитель директора по УВР	Миневич Надежда Яковлевна	84823842671
4	Заместитель руководителя	Заместитель директора по УВР	Меднова Жанна Александровна (0,5 ставки)	84823842671
5	Заместитель руководителя	Заместитель директора по ВР	Капитонова Светлана Викторовна	84823842671
6	Заместитель руководителя	Заместитель директора по АХЧ	Гусева Ирина Вячеславовна	84823841435
7	Заместитель руководителя	Заместитель директора по безопасности	Фирюлина Елена Геннадьевна	84823842409

Общее управление школой осуществляет директор школы в соответствии с действующим законодательством.

Заместители директора осуществляют оперативное управление образовательным процессом: выполняют информационную, оценочно-аналитическую, планово-прогностическую, организационно-исполнительскую, мотивационную, контрольно-регулирующую функции.

**Перечень основных общеобразовательных программ:**

<b>№</b>	<b>Степень обучения</b>	<b>Программы</b>	<b>Количество классов</b>
1	Начальное общее образование	Программа Л.В. Занкова	4
		«Начальная школа - 21 век»	4
		«Перспективная начальная школа»	4
	Начальное специальное (коррекционное) образование VIII вида	Программа В.В.Воронковой	1
2	Основное общее образование	Общеобразовательные.	14
	Основное специальное (коррекционное) образование VIII вида	Программа В.В.Воронковой	Индивидуальное обучение по адаптивным программам по индивидуальному учебному плану
3	Среднее общее образование	Профильные классы - 46% от общего количества учащихся старшей ступени. Универсальные (базовый уровень) классы. Направления по профилям: Социально - экономическое химико-биологическое физико-математическое	4  2 группы 2 группа 2 группы

**Примечание [s2]:** там что то меняли



**Сведения о других реализуемых образовательным учреждением образовательных программах (дополнительные программы):**

<b>№ п/п</b>	<b>Наименование образовательной программы</b>	<b>Число обучающихся</b>	<b>Срок освоения</b>
1	«Я – гражданин России», Образовательная программа дополнительного образования (модифицированная)	62	4 года
2	«Информационная азбука» Образовательная программа дополнительного образования (модифицированная)	53	4 года
3.	«Школа развития речи» Образовательная программа дополнительного образования (модифицированная)	74	4 года
4	«Школа экологии» Образовательная программа дополнительного образования (модифицированная)	32	4 года
5	«Младший школьник – юный исследователь»	15	4 года
6	«Начинающий автомобилист»	30	2 года
7	«Юный инспектор дорожного движения»	15	1 год
8.	«Декоративно-прикладное искусство»	15	1 год
9	«Эстрадная песня»	15	1 год
10	«Крепыш»	30	4 года
11	«Волейбол»	15	1 год
12	«Мини-футбол»	15	4 года

Направления дополнительного образования реализуются через кружки и секции.

## Раздел 2. Образовательные результаты обучающихся

№ п./п	Учебные года	2011-2012	2012-2013	2013-2014	2014-2015	2015-2016
1.	Неуспевающие: - оставлены на второй год	1	2 /по решению ПМПК/	1	-	1
	- окончили со справкой - 9 кл.	-	-	-	-	-
	- окончили со справкой - 11 кл.	-	-	-	-	-
2.	Окончили учебный год на «5»:					
	-на первой ступени	10%	10%	12%	11%	8,8%
	-на второй ступени	9%	8%	14%	5%	5,6%
	-на третьей ступени	10%	9 %	13 %	18%	9,2%
3.	Окончили учебный год на «4 - 5»:					
	-на первой ступени	45 %	50%	44 %	50%	48,6%
	-на второй ступени	27 %	29%	28 %	29%	30,3%
	-на третьей ступени	28 %	35%	35%	34%	25%
4.	Окончили 9 классов с аттестатами особого образца	1	6	2	1	3
5.	Окончили 11 классов - с золотой медалью	5	1	-	10	5
	- с серебряной медалью	-	2	1		-
6.	Продолжили образование - в 10 классе	68%	84%	85 %	55 %	55%
	- в ВУЗах	74 %	63 %	77 %	77 %	57%

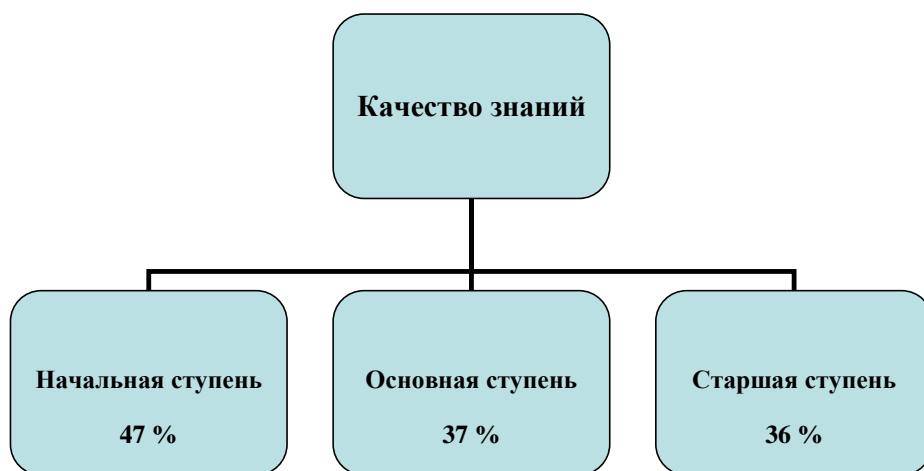
Примечание [s3]: вставить.

### Сравнительный анализ успеваемости в 1-11 классах по годам

Год		Количество обучающихся на конец года	«5»	«4» и «5»	С одной «4»	С одной «3»
2010	1-4	270	29	87	4	16
2011			15%	44%	2%	8%
	5-9	246	23	65	10	13
			9%	26%	4%	5%
	10-11	89	9	23	-	2
			10%	26%		2%
<b>итог</b>	<b>1-11</b>	<b>616</b>	<b>61</b>	<b>175</b>	<b>14</b>	<b>31</b>
			<b>11%</b>	<b>32%</b>	<b>2%</b>	<b>5,5%</b>
2011-2012	1-4	252	21	91	11	23
			10%	45%	5%	11%
	5-9	284	26	77	6	24
			9%	27%	2%	8,7%

Год		Количество обучающихся на конец года	«5»	«4» и «5»	С одной «4»	С одной «3»
	10-11	65	7 10%	18 28%	1 2%	1 2%
<b>Итого</b>	<b>1-11</b>	<b>610</b>	<b>54 10%</b>	<b>186 33%</b>	<b>18 3%</b>	<b>48 8%</b>
2012-2013	1-4	272	20(10%)	89(45%)	9(5%)	13(6.5%)
	5-9	305	24(8%)	85(28%)	3(1%)	27(9%)
	10-11	61	5(8%)	16(26%)	1(0,1%)	5 (0,8%)
<b>Итого</b>	<b>1-11</b>	<b>638</b>	<b>49(9%)</b>	<b>190(33,5%)</b>	<b>13(2%)</b>	<b>45(8%)</b>
2013-2014	1-4	284	25 (12%)	78 (39)	10 (5%)	28 (14%)
	5-9	317	14 (4%)	85 (26%)	5 (2%)	30 (10%)
	10-11	72	10 (13%)	25 (35 %)	2 (2%)	4 (5%)
<b>Итого</b>	<b>1-11</b>	<b>673</b>	<b>49(8%)</b>	<b>188(32%)</b>	<b>17(3%)</b>	<b>62(11%)</b>
2014-2015	1-4	300	25 -11%	90 -43%	15-7%	12-5%
	5-9	360	19-5%	102-29%	5-1%	27-7%
	10-11	69	13-18%	21-30%	3-4%	6-8%
<b>Итого</b>	<b>1-11</b>	<b>729</b>	<b>57-9%</b>	<b>213-34%</b>	<b>23-3%</b>	<b>45-7%</b>
2015-2016	1-4	336	22-7%	122-36%	14-4%	14-4%
	5-9	323	18-6%	98-30%	5-2%	23-7%
	10-11	76	7-9%	19-25%	1-1%	5-7%
<b>Итого</b>	<b>1-11</b>	<b>735</b>	<b>47-6%</b>	<b>239-33%</b>	<b>20-3%</b>	<b>42-6%</b>

Учебный год	Успеваемость			Успешность (качество обучения)		
	1-4 классы	5-9 классы	10-11 Классы	1-4 классы	5-9 классы	10-11 классы
2008-2009	100%	99,9%	100%	61%	36%	40%
2009-2010	100%	99,9%	100%	56%	36%	34%
2010-2011	100%	99,9%	100%	60 %	38 %	52 %
2011-2012	99,9%	100%	100%	60 %	38 %	40 %
2012-2013	99,9%	100%	100%	60 %	37 %	36%
2013-2014	100 %	99,9%	100 %	56 %	32 %	43 %
2014-2015	100%	99%	100%	55%	33%	49%
2015-2016	99,7%	98%	100%	47%	37%	36%



Анализ приведенных данных показывает, что снижен уровень качества знаний на начальной и старшей ступени образования, что связано с уровнем контингента обучающихся. Вместе с тем уровень качества знаний повысился по сравнению с предыдущими годами на основной ступени образования.

#### **Результативность участия в олимпиадах, смотрах, конкурсах.**

Ученики нашей школы успешно выступают на олимпиадах школьного и муниципального уровней. В школьном этапе Всероссийской олимпиады приняло участие 454 человека, из них 81-победитель и 127-призёров. В муниципальном этапе Всероссийской олимпиады школьников приняло участие 208 человек, из них 75 победителей и 88 призёров.

Ребята активно занимаются учебно-исследовательской и проектной деятельностью под руководством опытных педагогов и активно участвуют в работе городской конференции учебно-исследовательских работ "Завтра начинается сегодня";

**Примечание [s4]:** весь раздел делает А.А.

**Участие обучающихся и учителей начальной школы  
в конкурсах, фестивалях, спортивных мероприятиях  
в 2015-2016 учебном году.**

Класс	Количество человек	Название конкурса	Результат	ФИО учителя
<b>Школьный уровень</b>				
1 - 3 кл.	48	«Наш выбор-будущее России»	1м. – 1 2м. - 1	Бойцова К. Ю. Юсупова С. С. Шматко Э. Р. Миронова Е. А. Евграфова Н. В.
1 – 4 кл.	72	«Овощные фантазии»	1м. – 4 2м. – 5 3м. – 5 3 призера	Черкасова В. В. Шматко Э. Р. Миронова Е. А. Евграфова Н. В. Блинкова О. В.
1 – 4 кл.	74	«Новогоднее украшение»		Бойцова К. Ю. Юсупова С. С. Шматко Э. Р. Миронова Е. А. Евграфова Н. В. Черкасова В. В. Ушакова О. В. Кузьмина Т. Н.
1 кл.	18	«Дорога и мы»		Черкасова В. В.
1 – 4 кл.	48	«Пасха глазами детей»	3 призера	Черкасова В. В. Кузьмина Т. Н. Блинкова О. В.
1 – 4 кл.	297	Малые олимпийские игры	1 м. – 23 2 м. – 25 3 м. - 21	Бойцова К. Ю. Юсупова С. С. Шматко Э. Р. Миронова Е. А. Евграфова Н. В. Черкасова В. В. Ушакова О. В. Кузьмина Т. Н. Блинкова О. В. Андреева Ю. С. Сташкова Н. П. Хивинцева Н. Н.
1 – 4 кл.	32	«Старт в науку»	8 призеров 6 победителей	Юсупова С. С. Шматко Э. Р. Миронова Е. А. Евграфова Н. В. Черкасова В. В. Ушакова О. В. Кузьмина Т. Н.

				Блинкова О. В. Сташкова Н. П. Хивинцева Н. Н.
2 – 4 кл.	53	Олимпиада по русскому языку	20 призеров 3 победителя	Хивинцева Н. Н. Ушакова О. В. Кузьмина Т. Н. Шматко Э. Р. Миронова Е. А. Евграфова Н. В. Блинкова О. В. Андреева Ю. С. Сташкова Н. П.
2 – 4 кл.	49	Олимпиада по математике	16 призеров 3 победителя	Андреева Ю. С. Хивинцева Н. Н. Ушакова О. В. Кузьмина Т. Н. Шматко Э. Р. Миронова Е. А. Евграфова Н. В. Блинкова О. В. Сташкова Н. П.
2 – 4 кл.	50	Олимпиада по окружающему миру	3 победителя 17 призеров	Андреева Ю. С. Хивинцева Н. Н. Ушакова О. В. Кузьмина Т. Н. Шматко Э. Р. Миронова Е. А. Евграфова Н. В. Блинкова О. В. Сташкова Н. П.
2 кл.	1	Здоровый образ жизни	1 м. - 1	Кузьмина Т. Н.
<b>Муниципальный уровень</b>				
1 – 4 кл.	13	«Завтра начинается сегодня»		Черкасова В. В. Ушакова О. В. Кузьмина Т. Н. Шматко Э. Р. Миронова Е. А. Евграфова Н. В. Блинкова О. В. Сташкова Н. П.
1 – 4 кл.	7	«Новогоднее украшение»	2 м. – 1 3 м. - 2	Черкасова В. В. Кузьмина Т. Н. Блинкова О. В.
1 кл.	17	«Всероссийский день снега»		Черкасова В. В.
2 – 4 кл.	21	Олимпиада по окружающему миру	11 призеров 1 победитель	Хивинцева Н. Н. Ушакова О. В. Кузьмина Т. Н. Миронова Е. А. Евграфова Н. В. Блинкова О. В. Сташкова Н. П.

2 – 4 кл.	22	Олимпиада по русскому языку	3 победителя 8 призеров	Ушакова О. В. Кузьмина Т. Н. Миронова Е. А. Евграфова Н. В. Блинкова О. В. Сташкова Н. П. Андреева Ю. С.
2 – 4 кл.	18	Олимпиада по математике	1 победитель 4 призера	Ушакова О. В. Кузьмина Т. Н. Миронова Е. А. Евграфова Н. В. Блинкова О. В. Сташкова Н. П.
4 кл.	6	Кросс нации	1 м. – 1 2 м. - 1	Блинкова О. В.
4 кл.	4	Безопасное поведение на дорогах	2 призера	Блинкова О. В. Андреева Ю. М
4 кл.	26	Школа – целый мир» (газета «Дни Озерного»)	3м.	Блинкова О. В.
1 – 4 кл.	49	«Дорога и мы»	3 призера 2 победителя	Бойцова К. Ю. Черкасова В. В. Ушакова О. В. Кузьмина Т. Н. Шматко Э. Р. Миронова Е. А. Евграфова И. В. Блинкова О. В.
1 кл.	23	«Овощные фантазии»	1 м. – 1 2 м. – 2 3 м. - 1	Бойцова К. Ю. Черкасова В. В.
2 – 3 кл.	5	Конкурс чтецов «О героях войны»	2 призера 1 победитель	Ушакова О. В. Кузьмина Т. Н. Шматко Э. Р. Миронова Е. А. Евграфова И. В.
1 – 2 кл.	11	«Пасха глазами детей»	1 м. - 1	Бойцова К. Ю. Ушакова О. В. Кузьмина Т. Н.
1 кл.	5	«Хитрые задачки»	1 м. – 1 3 м. - 1	Юсупова С. С.
Коррекционный класс	10	«Новогоднее украшение»	1 м.	Маслакова Ж. М.
	11	«Дорога и мы»	10 победителей	Маслакова Ж. М.
	11	«Пасха глазами детей»	1 м.	Маслакова Ж. М.
<b>Всероссийский уровень</b>				
1 кл.	24	«Мир вокруг нас»	1 м. – 9 2 м. – 6 3 м. - 2	Бойцова К. Ю. Юсупова С. С.
1 кл.	8	«По тропинкам сказок»	1 м. – 6 2 м. – 1 3 м. - 1	Бойцова К. Ю.

3 кл.	1	Викторина «март, апрель, май – праздник каждый день»	1 м. - 1	Евграфова И. В.
1 кл.	27	«Здоровье и безопасность младшего школьника»	1 м. – 2 2 м. – 12 3 м. - 6	Бойцова К. Ю. Юсупова С. С.
2 – 4 кл.	65	Всероссийские предметные олимпиады	1 м. – 5 2 м. – 7 3 м. - 9	Ушакова О. В. Кузьмина Т. Н. Шматко Э. Р. Миронова Е. А. Евграфова И. В. Блинкова О. В.
2 кл.	52	«Успевай-ка»		Ушакова О. В. Кузьмина Т. Н.
2 кл.	2	«Я – энциклопедия»	2 м. - 2	Кузьмина Т. Н.
1 кл.	19	«Бабушкины сказки»	2 м. – 10 3 м. - 5	Бойцова К. Ю. Черкасова В. В.
1 кл.	15	«Всезнайка»	3 м. - 7	Бойцова К. Ю. Черкасова В. В.
3 кл.	5	В мире прекрасного	1 м. – 2 3 м. - 2	Шматко Э. Р.
1 кл.	5	«В мире животных»	1 м. – 1 2 м. - 3	Бойцова К. Ю.
3 кл.	7	Любимые сказки	1 м. – 2 2 м. - 1	Шматко Э. Р. Миронова Е. А. Евграфова И. В.
1 кл.	4	«Сказочник»	1 м. – 1 2 м. - 3	Бойцова К. Ю.
1 кл.	1	«Mega-talant»	1,2,3 м.	Черкасова В. В.
3 кл.	3	«Обезьяна – символ нового 2016 года»	1 м. – 3	Шматко Э. Р.
3 кл.	13	Знатоки мультфильмов	1 м. – 9 2 м. - 3	Шматко Э. Р. Миронова Е. А. Евграфова И. В.
3 кл.	16	«Рыжий котенок»		Шматко Э. Р.
4 кл.	11	Олимпиада по ОПК «Русский мир в православной культуре»	1 м. – 10 3 м. - 1	Блинкова О. В.
4 кл.	15	IV олимпиада «День знаний»		Блинкова О. В.
4 кл.	26	VIII дистанционный Флеш-моб «Подари улыбку людям» (фото)		Блинкова О. В.
4 кл.	7	Конкурс «Мириады открытий» (инфоурок)	1 м. – 2 2 м. – 2 3 м. - 3	Блинкова О. В.
Коррекционный класс	3	«Бабушкины сказки»	2 м. – 2	Маслакова Ж. М.
	2	«Волшебный мир приложений»	3 м. – 1 Лауреат - 1	Маслакова Ж. М.
	10	«Служи, полицейский, во славу стране»	1 м.	Маслакова Ж. М.
<b>Международный уровень</b>				
1 – 3	73	«Ребус»	1 м. – 12	Бойцова К. Ю.



кл.			2 м. – 15 3 м. - 15	Юсупова С. С. Евграфова Н. В. Черкасова В. В. Кузьмина Т. Н. Шматко Э. Р. Миронова Е. А.
2 кл.	1	Конкурс – игра по математике «СЛОИ»		Кузьмина Т. Н.
1 – 3 кл.	16	«Кириллица»	1 м. – 4 2 м. – 4 3 м. - 4	Бойцова К. Ю. Миронова Е. А.
2 – 4 кл.	115	Кенгуру	1 м. – 2 2 м. – 3 3 м. - 2	Хивинцева Н. Н. Ушакова О. В. Кузьмина Т. Н. Шматко Э. Р. Миронова Е. А. Евграфова Н. В. Блинкова О. В. Сташкова Н. П. Андреева Ю. С.
2 – 4 кл.	92	Пегас	Победитель: Смола 3. 1 м. – 2 2 м. – 1 3 м. - 1	Хивинцева Н. Н. Шматко Э. Р. Миронова Е. А. Евграфова Н. В. Блинкова О. В. Сташкова Н. П. Андреева Ю. С.
1 кл.	2	«Я – энциклопедия» математика	1 м. - 1	Бойцова К. Ю.
1 кл.	5	«Родная земля»	1 м. – 1 3 м. - 2	Юсупова С. С.
1 – 4 кл.	87	Инфоурок	1 м. – 18 2 м. – 4 3 м. - 13	Черкасова В. В. Ушакова О. В. Кузьмина Т. Н. Шматко Э. Р. Миронова Е. А. Евграфова Н. В. Андреева Ю. С. Сташкова Н. П.
1 кл.	2	«Я – энциклопедия» Обучение грамоте	2 м. – 1	Бойцова К. Ю.
1 кл.	2	«Я – энциклопедия» Окружающий мир	2 м. – 2	Бойцова К. Ю.
1 кл.	8	«Родная земля»	1 м. – 4 2 м. - 4	Бойцова К. Ю.
1 кл.	21	«Математический сундучок»	1 м. – 6 2 м. – 4 3 м. - 3	Бойцова К. Ю. Юсупова С. С.
1 кл.	14	«Пишу и читаю правильно»	1 м. – 1	Бойцова К. Ю. Юсупова С. С.
3 кл.	2	«В таланте»	1 м. – 2	Миронова Е. А.
1 кл.	16	«Матушка земля»	1 м. – 7	Бойцова К. Ю.

			2 м. – 2	Юсупова С. С.
3 – 4 кл.	75	«Золотое руно»	1 м. – 1	Шматко Э. Р. Миронова Е. А. Евграфова Н. В. Андреева Ю. С. Сашкова Н. П. Блинкова О. В.
1 кл.	16	«Познайка»	1 м. – 5 2 м. – 4 3 м. – 1	Бойцова К. Ю. Юсупова С. С.
3 кл.	1	Международный проект «Intolimp»		Евграфова Н. В.
4 кл.	21	Английский бульдог	1 м. – 1	Блинкова О. В. Андреева Ю. С. Сашкова Н. П.
1 – 4 кл.	169	ЧИП		Бойцова К. Ю. Юсупова С. С. Шматко Э. Р. Миронова Е. А. Евграфова Н. В. Черкасова В. В. Ушакова О. В. Кузьмина Т. Н. Блинкова О. В. Сашкова Н. П. Хивинцева Н. Н.
1 – 3 кл.	55	Олимпис		Юсупова С. С. Черкасова В. В. Шматко Э. Р. Миронова Е. А. Евграфова Н. В.
1 кл.	3	Блицтурниры «Новый урок»		Черкасова В. В.
2 – 4 кл.	116	«Русский медвежонок»	1 м. – 4 3 м. – 3	Андреева Ю. С. Шматко Э. Р. Миронова Е. А. Евграфова Н. В. Ушакова О. В. Кузьмина Т. Н. Блинкова О. В. Сашкова Н. П. Хивинцева Н. Н.
Коррекционный класс	16	«Любимые сказки Чуковского»	2 м. 3 м.	Маслакова Ж. М.

**Среднее и старшее звено.**

Класс	Количество человек	Название конкурса	Результат
<b>Школьный уровень.</b>			
5-6 кл.	12 человек	Школьный этап Всероссийского конкурса «Живая классика».	2 победителя
<b>Муниципальный уровень.</b>			
	Кадеты.	За активное участие в военно-спортивной игре «Зарница», посвященной 100-летию со дня рождения Маресьева Алексея Петровича	1 место
		Фестиваль народного творчества «Под знаменем Победы» в номинации «Вечный огонь Калининской области»	Диплом
		За плодотворное сотрудничество в реализации муниципального проекта «Кадетские классы ЗАТО Озерный»	Благодарственное письмо
	Команда школы	Пожарная эстафета для учащихся кадетских классов	1 место
6-а	Абдуллаева Аида	За активное участие в городской конференции «Завтра начинается сегодня»	Грамота
7-9 кл	Команда школы	Муниципальная викторина «Загадки древней Тавриды»	Грамота победителей
	3 человека	Муниципальный этап всероссийского конкурса чтецов «Живая классика»	2 диплома победителя
<b>Региональный уровень.</b>			
	Команда школы	Региональный этап Всероссийских спортивных игр школьников «Президентские спортивные игры» среди учащихся команд-школ 2001-2002 года рождения в общекомандном зачете.	Грамота 2 место
	Команда	Региональный этап Всероссийских спортивных игр школьников «Президентские	Грамота за 2 место

	школы	спортивные игры» по плаванию среди юношей и девушек 2001-2001 года рождения, смешанная эстафета ( вольный стиль).	
	Команда школы	Региональный этап Всероссийских спортивных игр школьников «Президентские спортивные игры» по шашкам среди девушек 2001-2001 года рождения.	Грамота за 2 место
	Команда школы	Региональный этап Всероссийских спортивных игр школьников «Президентские спортивные игры» по шашкам юношей 2001-2001 года рождения	Грамота за 2 место
	Команда школы	Региональный этап Всероссийских спортивных игр школьников «Президентские спортивные игры» по баскетболу девушек 2001-2001 года рождения	Грамота за 2 место
	Команда школы	Региональный этап Всероссийских спортивных игр школьников «Президентские спортивные игры» по баскетболу юношей 2001-2001 года рождения	Грамота за 2 место
	Команда школы	Региональный этап Всероссийских спортивных игр школьников «Президентские спортивные игры» по настольному теннису юношей 2001-2001 года рождения	Грамота 2 место
	Команда школы	Региональный этап Всероссийских спортивных игр школьников «Президентские спортивные игры» по настольному теннису девушек 2001-2001 года рождения	Грамота 2 место
		Всероссийский уровень	

	Команда школы	За проведение Всероссийского олимпиады «Мобильные технологии для экологии»	Благодарственное письмо
7-в	Петрова Анастасия	Всероссийский рейтинг по литературе	Диплом 3 степени за 3 место
11-б кл	Лобанова Анна	Всероссийский фестиваль педагогического творчества (проектная Всероссийский фестиваль педагогического творчества (проектная, творческая разработка, выполненная под руководством Марченковой И.С); «Мороженое: радость или вред» (секция «Здоровье и медицина».)	Сертификат публикации
11-б	Лобанова Анна	Всероссийский фестиваль педагогического творчества (Всероссийский фестиваль педагогического творчества (проектная, творческая разработка, выполненная под руководством Марченковой И.С); «Влияние синтетических ауксинов на прорастание семян и скорость роста зародышевого корешка» (секция «Биология и экология»)	Сертификат публикации
11-б	Евтушенко Екатерина	Всероссийский фестиваль педагогического творчества (Всероссийский фестиваль педагогического творчества (проектная, творческая разработка, выполненная под руководством Марченковой И.С); «Влияние синтетических ауксинов на прорастание семян и скорость роста зародышевого корешка» (секция «Биология и экология»)	Сертификат публикации
11-б	Намазалиев Владислав	Всероссийский фестиваль педагогического творчества (Всероссийский фестиваль педагогического творчества (проектная, творческая разработка, выполненная под руководством Марченковой	Сертификат публикации

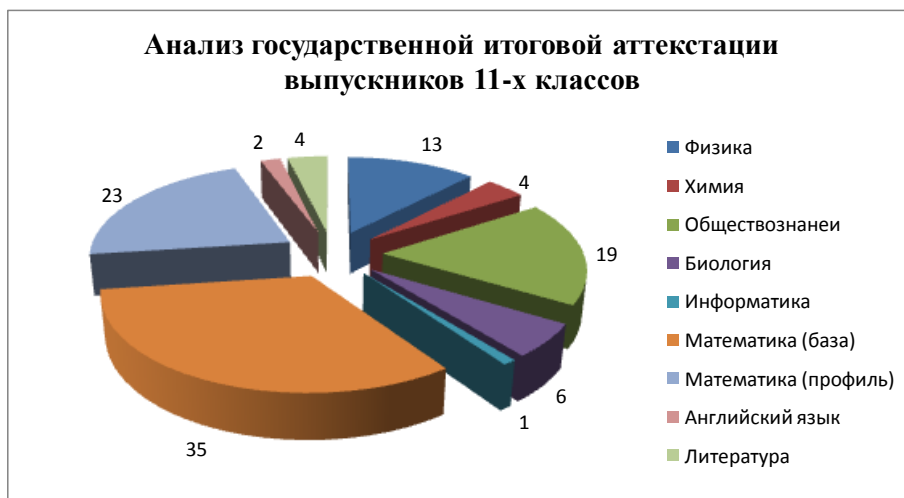
		И.С); «Биоиндикация озера Михайловское»( секция «Биология и экология»)	
<b>Международный уровень.</b>			
1-11 кл	182 участника школы	Международный математический конкурс-игра «Кенгуру»	Свидетельство участия
1-11	85	Международный конкурс «Золотое руно»	Сертификат
1-11 кл	87 участников	Игровой конкурс по английскому языку	Сертификат

## **2.2 Анализ государственной итоговой аттестации**

### **Анализ государственной итоговой аттестации выпускников 11 классов**

Государственная (итоговая) аттестация проводилась в форме Единого государственного экзамена (ЕГЭ). 35 выпускников было допущено к государственной (итоговой) аттестации.

Выпускниками 11-х классов были выбраны следующие экзамены:



**Сравнительный анализ среднего балла по предметам на итоговой аттестации.**

Предметы	Средний Балл по школе 2015-2016	Средний балл по муниципалитету	Средний Балл/оценка по школе 2014-2015
Русский язык	69,8	61,1	69,17
Математика	50,0	47,5	52,86
Математика (базовый уровень)	4,4		4,11
Физика	48,6	47,7	54,0
Химия			55,0
Биология	58,0	74,0	64,83
Информатика и ИКТ			51,0
Обществознание	48,5	52,3	56,8
Английский язык	45,0	54,0	74,0
Литература	64,0	78,0	58,5

Обучающиеся показали результаты выше 80 баллов

по русскому языку: 9 человек (Павлова А.(81), Павлова К.(83), Мелкумова С (88), Наумова У. (88) Намазалиев В. (88), Батурин А.(88), Ильина Д (88), Ильвутченкова В. (83), Завадская Н. (81).

Обучающиеся показали результаты выше 90 баллов

по русскому языку - 1 человек Евтушенко Е. (96).

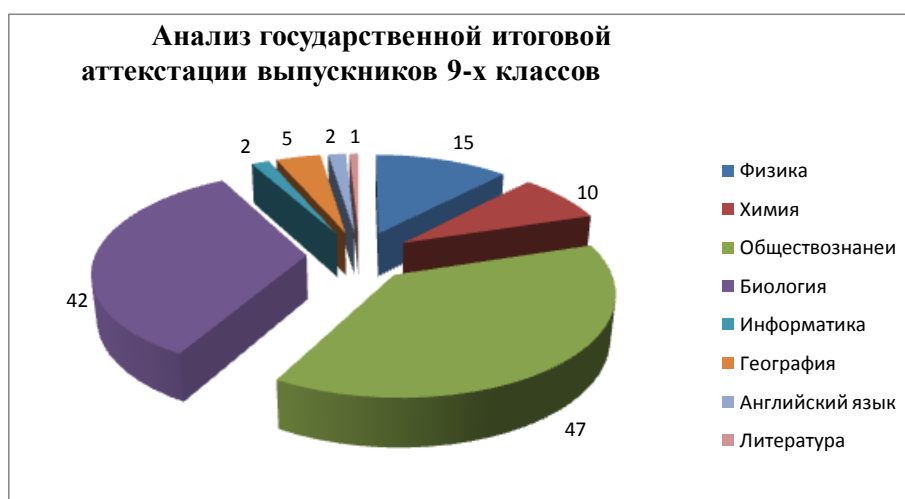
По итогам учебного года и государственной аттестации 35 выпускников 11 классов получили аттестат о среднем общем образовании. Пять выпускников награждены медалью «За особые успехи в учении»:

Абацаева Малика, Долгова Полина, Ильвутченкова Вероника, Евтушенко Екатерина, Лобанова Анна.

### **Анализ государственной итоговой аттестации выпускников 9-х классов**

К итоговой аттестации было допущено 63 выпускника.

Выбор предметов выпускниками 9-х классов.





### Результаты ГИА по предметам по выбору

Предмет	Количество человек	«5»	«4»	«3»	«2»	Средний оценочный балл	Качество знаний
Физика	15	2	4	8	1	3,5	40 %
Химия	10	4	4	1	1	3,7	80%
Информатика	2	-	1	-	1	3,0	50%
География	4	1	1	2	-	3,75	50 %
Английский язык	2	1	1	-	-	4,5	100 %
Биология	42	10	18	12	2	3,9	67 %
Обществознание	44	2	11	21	12	3,2	30 %
Литература	2	-	2	-	-	4	100 %

### Результаты ГИА по обязательным предметам

Предмет	Учебный год	Количество человек	«5»	«4»	«3»	«2»	Средний оценочный балл	Качество знаний
Русский язык	2012-2013	44	22	13	3	2	4,25	80%
	2013-2014	42	18	16	9	-	4,3	80%
	2014-2015	69	32	25	11	1	4,27	83 %

Предмет	Учебный год	Количество человек	«5»	«4»	«3»	«2»	Средний оценочный балл	Качество знаний
	2015-2016	63	20	28	15	-	4,1	76 %
Математика	2012-2013	44	17	22	3	2	4,2	89%
	2013-2014	42	4	14	24	-	3,3	66%
	2014-2015	69	3	28	36	2	3,46	44%
	2015-2016	63	12	38	13	-	4,0	82%

Примечание [s5]: заполнить

Необходимо отметить, что наблюдается положительная динамика по русскому языку. Вместе с тем качество знаний немного снизилось по математике, однако средний балл выше в сравнении с результатами прошлого года.

По итогам учебного года и итоговой государственной аттестации 67 выпускников 9-х классов получили аттестат об основном общем образовании.

Выпускники Конопако Екатерина, Меднов Иван и Суркова Александра получили аттестат особого образца.

### Раздел 3. Кадровое обеспечение учебного процесса

***В школе работает стабильный педагогический коллектив:***

***Всего работников -70 человек, из них***

***6 человек*** – административных работников,

***1 человек*** – социальный педагог;

***1 человек*** – учитель-логопед;

***5 человек*** - воспитателей ;

***1 человек*** - старший вожатый;

***1 человек*** - педагог-психолог;

***1 человек*** – тьютор;

***4 человека*** - учебно-вспомогательный персонал;

***41 человек*** - педагогические работники;

***9 человек*** – обслуживающий персонал.

#### Анализ педагогического потенциала школы

<b>Общее количество работников образовательного учреждения</b>	<b>70</b>
Количество педагогов, имеющих стаж педагогической работы:	
менее 2-х лет	7
от 2 до 5 лет	11
от 5 до 10 лет	8
от 10 до 20 лет	15
свыше 20 лет	29
Количество работающих пенсионеров	14

Отмечается высокий уровень профессионализма педагогов, стремление к повышению профессионального мастерства.

73 % педагогических работников имеют квалификационные категории, из них высшую категорию - 18 человек (35%) и первую категорию - 19 человек (37 %).



В школе имеется план повышения квалификации руководящих и педагогических кадров, который своевременно выполняется. Формы повышения квалификации руководящих и педагогических кадров: очная, дистанционная, очно-дистанционная, накопительная.

За 2015 - 2016 учебный год прошли повышение квалификации 38 человек.

## Раздел 4. Инфраструктура общеобразовательной организации

### 4.1 Материально – техническая база, благоустройство и оснащенность

Здания школы построены по типовому проекту. Школа имеет центральное отопление, холодное и горячее водоснабжение, канализацию, частичное люминесцентное освещение, столовую, спортивные залы, оборудованные кабинеты, спортивную площадку, корт со специальным покрытием. В школе оборудовано видеонаблюдение, противопожарная сигнализация, установлены кнопки тревожной сигнализации. Территория школы имеет специальное ограждение по периметру.

#### Оснащенность для информатизации образовательного процесса.

Перечень оборудования	Количество
компьютеры	53
ноутбуки	28
интерактивные доски	15
Комплекты (экраны, проекторы)	20

**Примечание [сб]:** Повесит ли абдуразаков доску – неизвестно.

#### Качество учебно-методического, библиотечно-информационного обеспечения

Образовательная организация полностью обеспечена учебниками и учебниками с электронным и приложениями, являющимися их составной частью, учебно-методической литературой и материалами по всем учебным предметам основных образовательных программ.

Образовательное учреждение имеет доступ к печатным и электронным образовательным ресурсам (ЭОР), в том числе к электронным образовательным ресурсам, размещенным в федеральных и региональных базах данных ЭОР.

Библиотека образовательного учреждения укомплектована печатными образовательными ресурсами и ЭОР по всем учебным предметам учебного плана, а также имеет фонд дополнительной литературы. Фонд дополнительной литературы включает детскую художественную и научно-популярную литературу, справочно-библиографические и периодические издания, сопровождающие реализацию основных образовательных программ.

<b>Учебная, учебно-методическая литература и иные библиотечно-информационные ресурсы</b>	
1. Укомплектованность печатными и электронными информационно-образовательными ресурсами по всем предметам учебного плана.	14992 экз. учебный фонд 678 экз. - медиатека.
2. Обеспеченность дополнительной литературой основных образовательных программ.	546 экз. справочно-библиографические издания, словари.
3. Обеспеченность учебниками и (или) учебниками с электронными приложениями, являющимися их составной частью, учебно-методической литературой и материалами по всем учебным предметам ООП соответствует ФГОС.	5316 экз. учебный фонд по ФГОС с электронным приложением - 440 экз.
5. Справочно-библиографическими изданиями, научной литературой.	1408 экз. - энциклопедии, справочники.

**Примечание [s7]:** Вставить от Морозовой

**Глава II**  
**РЕЗУЛЬТАТЫ АНАЛИЗА ПОКАЗАТЕЛЕЙ ДЕЯТЕЛЬНОСТИ**  
**МБОУ СОШ № 1 ЗАТО Озерный за 2015-2016 учебный год**

N п/п	Показатели	Единица измерения
1.	<b>Образовательная деятельность</b>	
1.1	Общая численность учащихся	745 человека
1.2	Численность учащихся по образовательной программе начального общего образования	332 человек
1.3	Численность учащихся по образовательной программе основного общего образования	340 человек
1.4	Численность учащихся по образовательной программе среднего общего образования	73 человека
1.5	Численность/удельный вес численности учащихся, успевающих на "4" и "5" по результатам промежуточной аттестации, в общей численности учащихся	306 человека / 41 %
1.6	Средний балл государственной итоговой аттестации выпускников 9 класса по русскому языку	4,1 баллов
1.7	Средний балл государственной итоговой аттестации выпускников 9 класса по математике	4 баллов
1.8	Средний балл единого государственного экзамена выпускников 11 класса по русскому языку	68 балла
1.9	Средний балл единого государственного экзамена выпускников 11 класса по математике( профильный уровень)	49 баллов
	Базовый уровень	4,4
1.10	Численность/удельный вес численности выпускников 9 класса, получивших неудовлетворительные результаты на государственной итоговой аттестации по русскому языку, в общей численности выпускников 9 класса	0 человек /0 %
1.11	Численность/удельный вес численности выпускников 9 класса, получивших неудовлетворительные результаты на государственной итоговой аттестации по математике, в общей численности выпускников 9 класса	0 человек /0 %

1.12	Численность/удельный вес численности выпускников 11 класса, получивших результаты ниже установленного минимального количества баллов единого государственного экзамена по русскому языку, в общей численности выпускников 11 класса	0 человек /0 /%
1.13	Численность/удельный вес численности выпускников 11 класса, получивших результаты ниже установленного минимального количества баллов единого государственного экзамена по математике, в общей численности выпускников 11 класса	0 человек /0 /%
1.14	Численность/удельный вес численности выпускников 9 класса, не получивших аттестаты об основном общем образовании, в общей численности выпускников 9 класса	0 человека /0 /%
1.15	Численность/удельный вес численности выпускников 11 класса, не получивших аттестаты о среднем общем образовании, в общей численности выпускников 11 класса	0 человек /0 /%
1.16	Численность/удельный вес численности выпускников 9 класса, получивших аттестаты об основном общем образовании с отличием, в общей численности выпускников 9 класса	2 человек /3 %
1.17	Численность/удельный вес численности выпускников 11 класса, получивших аттестаты о среднем общем образовании с отличием, в общей численности выпускников 11 класса	5 человек /14 %
1.18	Численность/удельный вес численности учащихся, принявших участие в различных олимпиадах, смотрах, конкурсах, в общей численности учащихся	2701 человек
1.19	Численность/удельный вес численности учащихся - победителей и призеров олимпиад, смотров, конкурсов, в общей численности учащихся, в том числе:	901 человек /8/%
1.19.1	Регионального уровня	36 человек/4,8%
1.19.2	Федерального уровня	145 человек/19,7%
1.19.3	Международного уровня	3 человека/1%
1.20	Численность/удельный вес численности учащихся, получающих образование с углубленным изучением отдельных учебных предметов, в общей численности	34 человек/47 %



	учащихся	
1.21	Численность/удельный вес численности учащихся, получающих образование в рамках профильного обучения, в общей численности учащихся	34 человек/47%
1.22	Численность/удельный вес численности обучающихся с применением дистанционных образовательных технологий, электронного обучения, в общей численности учащихся	325 человек/47%
1.23	Численность/удельный вес численности учащихся в рамках сетевой формы реализации образовательных программ, в общей численности учащихся	0
1.24	Общая численность педагогических работников, в том числе:	51 человек
1.25	Численность/удельный вес численности педагогических работников, имеющих высшее образование, в общей численности педагогических работников	42 человека/82%
1.26	Численность/удельный вес численности педагогических работников, имеющих высшее образование педагогической направленности (профиля), в общей численности педагогических работников	33 человека/65%
1.27	Численность/удельный вес численности педагогических работников, имеющих среднее профессиональное образование, в общей численности педагогических работников	9 человек/ 18%
1.28	Численность/удельный вес численности педагогических работников, имеющих среднее профессиональное образование педагогической направленности (профиля), в общей численности педагогических работников	6 человек/12%
1.29	Численность/удельный вес численности педагогических работников, которым по результатам аттестации присвоена квалификационная категория, в общей численности педагогических работников, в том числе:	37 человек/73%
1.29.1	Высшая	18 человек/35%
1.29.2	Первая	19 человек/37%
1.30	Численность/удельный вес численности педагогических работников в общей численности педагогических	

	работников, педагогический стаж работы которых составляет:	
1.30.1	До 5 лет	14 человек/27%
1.30.2	Свыше 30 лет	18 человек/35%
1.31	Численность/удельный вес численности педагогических работников в общей численности педагогических работников в возрасте до 30 лет	13 человек/25 %
1.32	Численность/удельный вес численности педагогических работников в общей численности педагогических работников в возрасте от 55 лет	9 человек/18%
1.33	Численность/удельный вес численности педагогических и административно-хозяйственных работников, прошедших за последние 5 лет повышение квалификации/профессиональную переподготовку по профилю педагогической деятельности или иной осуществляемой в образовательной организации деятельности, в общей численности педагогических и административно-хозяйственных работников	57 человек/100%
1.34	Численность/удельный вес численности педагогических и административно-хозяйственных работников, прошедших повышение квалификации по применению в образовательном процессе федеральных государственных образовательных стандартов, в общей численности педагогических и административно-хозяйственных работников	57 человек/100%
2.	<b>Инфраструктура</b>	
2.1	Количество компьютеров в расчете на одного учащегося	0,11 единиц
2.2	Количество экземпляров учебной и учебно-методической литературы из общего количества единиц хранения библиотечного фонда, состоящих на учете, в расчете на одного учащегося	37 единиц
2.3	Наличие в образовательной организации системы электронного документооборота	да
2.4	Наличие читального зала библиотеки, в том числе:	да
2.4.1	С обеспечением возможности работы на стационарных компьютерах или использования переносных	да

	компьютеров	
2.4.2	С медиатекой	да
2.4.3	Оснащенного средствами сканирования и распознавания текстов	да
2.4.4	С выходом в Интернет с компьютеров, расположенных в помещении библиотеки	да
2.4.5	С контролируемой распечаткой бумажных материалов	да
2.5	Численность/удельный вес численности учащихся, которым обеспечена возможность пользоваться широкополосным Интернетом (не менее 2 Мб/с), в общей численности учащихся	745человека/100 /%
2.6	Общая площадь помещений, в которых осуществляется образовательная деятельность, в расчете на одного учащегося	8,57 кв. м

Директор МБОУ СОШ №1 ЗАТО Озерный

И.Г.Торопчина

















